


# HIROTEC

ヒロテック フィットネス エキップメント カタログ 2025



リアルリーダー アンバサダー

## Chris Cormier クリス・カミアー

1994年プロデビュー

ミスター・オリンピアは出場10回で  
最高位は3位(1999年、2002年)

1987年～2007年

さまざまな大会で優勝経験を持ち  
現在はウエイトトレーニングの  
トレーナーを行っている



### = 会社概要 =

1996年の設立以来、カリフォルニアで設計・組立を行うプロフェッショナル向けのストレングス機器およびカーディオフィットネス機器を、世界各国に提供しています。

10万平方メートルの生産施設には、25名の上級エンジニアと65名の専門技術者が在籍。アメリカおよびオランダのスポーツ専門家との長期的な技術パートナーシップも築いており、さらに多数のプロフェッショナルフィットネスコンサルタントが在籍しています。

リアルリーダーの製品は、ヨーロッパ、アメリカ、オセアニア、アジア、アフリカ、中東など、100を超える国と地域に展開され、デザイン性と性能を兼ね備えたフィットネスメーカーとして世界的に高い評価を受けています。

#### < 製造過程において >

- ・特にキネシオロジーと人体力学に基づいたマシンフレームの弧を描く動きは緻密に計算された運動軌道を描き、グリップの太さ、角度も精密な計算と反復検証されて設計されています。
- ・使用過程では関節の違和感、停滞感、力が発揮できない、それらの状況がストレスとならないように設計されています。
- ・運動効率を最も高いレベルに引き上げることで的確にターゲットとなる筋肉群を刺激し、筋力の向上とスポーツによる怪我の防止にも効果があります。
- ・デザインは専門のデザイナーが関わることで、世界的な製品を目指しています。
- ・アメリカやオランダのスポーツスペシャリストと長期的なパートナーシップを結び、またフィットネスコンサルタントのチームも所有し日々製品の向上を目指しています。

#### < 製品性能 >

- ・ベアリングテスターを使い、スムーズな動きを追求しています。
- ・メタリック塗装はクリアな透明感のある塗装で仕上げ、従来のトレーニングマシンのベタっとした塗装と一線を画しています。
- ・ロゴマークは平面的なステッカーではなく立体的なエンブレムのデザインで、高級車のような仕上がりになっています。
- ・プレートを十分にストックできるプレートハンガーを取り付けています。
- ・グリップはありがちなブラックラバーではなく、デザインされた滑りにくいグリップを採用しています。

#### < その他 >

- ・アフターサービスは自信をもって万全の体制にしています。
- ・分解された状態で輸入された製品を倉庫で組み立て、動作確認の後に納品します。
- ・体型に合わせてフレームのスタートポジションを調整するオプションパーツも用意しております。



## CARDIO

デザインと安定性の  
カーディオマシンシリーズ

P4 ~ 5



## RS LINE

人間工学に基づくデザインを採用  
最適な曲線や角度を追求し  
快適にトレーニングができる軌道を実現

P6 ~ 14



## LD LINE

細やかな調節機能があり  
全ての可動域で負荷が抜けない構造  
狙った筋肉によりダイレクトに効く  
高いトレーニング効果を実現

P15 ~ 19



## FM LINE

使いやすさと高い剛性  
効果的な筋力トレーニングを  
追求しバランスのとれたシリーズ

P20 ~ 22



## FW LINE

コストパフォーマンスに優れた  
フリーウェイトシリーズ

P24 ~ 30



## M2 LINE

ダブルプーリーを搭載した  
シンプルデザインのスタンダードシリーズ

P31 ~ 35



## M7 LINE

リアルリーダーウェイトスタック  
フラッグシップシリーズ

P36 ~ 39



## PF LINE

1台で2つの動作を可能にする  
デュアルモーションシリーズ

P40 ~ 41



## トレーニングエリアを快適にするアイテム

P42 ~ 45

# コマーシャルトレッドミル

COMMERCIAL TREADMILL

RCT-900M



- ▶ 本体サイズ : L2170×W930×H1650mm
- ▶ 本体重量 : 230kg
- ▶ 最大使用重量 : 180kg
- ▶ 速度 : 0.8-20km/h
- ▶ ベルトサイズ : W550×L3300mm
- ▶ 傾斜 : 0-20%
- ▶ 出力 : 4.0HP
- ▶ 電源 : 220V/50/60HZ
- ▶ ディスプレイ : LED
- ▶ 表示項目 : 時間、距離、傾斜、速度、心拍数、ラップ表示 (400m/周)、カロリー
- ▶ 機能 : USB ポート、MP3 端子、停止及び緊急停止、5種類のプログラム・傾斜
- ▶ トレーニングモデル : マニュアルP1～P4、32種類のプログラム、自己設定プログラム含む
- ▶ ランニングボード : 材質 (ベークライト)
- ▶ インバーター : 日本製 (三菱)
- ▶ カラー : ブラック、シルバー

# エリプティカルバイク

ELLIPTICAL BIKE

RE-6800E



- ▶ 本体サイズ : L2140×W720×H1780mm
- ▶ 本体重量 : 100kg
- ▶ 最大使用重量 : 140kg
- ▶ 角度 : 20度固定
- ▶ 電磁負荷式
- ▶ 負荷レベル : 16段階
- ▶ 電源 : 自家発電
- ▶ 表示項目 : 時間、距離、カロリー、心拍数、歩幅
- ▶ 機能 : マニュアルモード、インターバル、消費量、心拍数制御、臀部エクササイズ、クロスフィットトレーニング

# リカンベントバイク

RECUMBENT BIKE

RE-6600R



- ▶ 本体サイズ : L1520×W585×H1130mm
- ▶ 本体重量 : 85kg
- ▶ 最大使用重量 : 180kg
- ▶ 負荷レベル : 32 段階
- ▶ フライホイール重量 : 14kg
- ▶ EMS 発電
- ▶ 機能 : 速度、時間、距離、脈拍、カロリー、12 のユーザープログラム、ワット、ワイヤレス脈拍数コントロール、脈拍数リカバリー、温度

# アップライトバイク

UPRIGHT BIKE

RE-6600U



- ▶ 本体サイズ : L1120×W580×H1460mm
- ▶ 本体重量 : 69kg
- ▶ 最大使用重量 : 180kg
- ▶ 負荷レベル : 32 段階
- ▶ フライホイール重量 : 14kg
- ▶ EMS 発電
- ▶ 機能 : 速度、時間、距離、脈拍、カロリー、12 のユーザープログラム、ワット、ワイヤレス脈拍数コントロール、脈拍数リカバリー、温度

## ベンチプレス

BENCH PRESS

RS-1001



- ▶ マシンサイズ : L1498×W1076×H1778mm
- ▶ 本体重量 : 147kg
- ▶ 最大荷重 : 300kg
- ▶ 初期負荷重量 : 7kg

## チェスト・バック

CHEST/BACK

RS-1002



- ▶ マシンサイズ : L1887×W1764×H2127mm
- ▶ 本体重量 : 167kg
- ▶ 最大荷重 : 300kg
- ▶ 初期負荷重量 : 3.5kg

## デクラインチェストプレス

DECLINE CHEST PRESS

RS-1003



- ▶ マシンサイズ : L1710×W1580×H1777mm
- ▶ 本体重量 : 125kg
- ▶ 最大荷重 : 300kg
- ▶ 初期負荷重量 : 8.5kg

## レベルロウ

LEVEL ROW

RS-1004



- ▶ マシンサイズ : L1674×W1472×H2106mm
- ▶ 本体重量 : 96kg
- ▶ 最大荷重 : 300kg
- ▶ 初期負荷重量 : 3.5kg

## フロントラットプルダウン

FRONT LAT PULLDOWN

RS-1005



- ▶ マシンサイズ : L1620×W1400×H2075mm
- ▶ 本体重量 : 154kg
- ▶ 最大荷重 : 300kg
- ▶ 初期負荷重量 : 2.5kg

## ハイロウ

HIGH ROW

RS-1006



- ▶ マシンサイズ : L1778×W1490×H2085mm
- ▶ 本体重量 : 130kg
- ▶ 最大荷重 : 300kg
- ▶ 初期負荷重量 : 4.5kg

## ホライズンタルベンチプレス

HORIZONTAL BENCH PRESS

RS-1007



- ▶ マシンサイズ : L1707×W1905×H1195mm
- ▶ 本体重量 : 104kg
- ▶ 最大荷重 : 300kg
- ▶ 初期負荷重量 : 9.5kg

## インクラインチェストプレス

INCLINE CHEST PRESS

RS-1008



- ▶ マシンサイズ : L1707×W1400×H1933mm
- ▶ 本体重量 : 110kg
- ▶ 最大荷重 : 300kg
- ▶ 初期負荷重量 : 7kg

## ローロウ

LOW ROW

RS-1009



- ▶ マシンサイズ : L1646×W1323×H1728mm
- ▶ 本体重量 : 135kg
- ▶ 最大荷重 : 300kg
- ▶ 初期負荷重量 : 7kg

## シシスクワット

SISSY SQUAT

RS-1010



- ▶ マシンサイズ : L1486×W827×H540mm
- ▶ 本体重量 : 45kg
- ▶ 最大荷重 : 300kg

## ロウイング

ROWING

RS-1011



- ▶ マシンサイズ : L1640×W1445×H1445mm
- ▶ 本体重量 : 96kg
- ▶ 最大荷重 : 300kg
- ▶ 初期負荷重量 : 4.5kg

## ショルダープレス A

SHOULDER PRESS A

RS-1012A



- ▶ マシンサイズ : L1130×W1827×H1921mm
- ▶ 本体重量 : 136kg
- ▶ 最大荷重 : 300kg
- ▶ 初期負荷重量 : 6.5kg

## ショルダープレス B

SHOULDER PRESS B

RS-1012B



- ▶ マシンサイズ : L1315×W1796×H1335mm
- ▶ 本体重量 : 120kg
- ▶ 最大荷重 : 300kg
- ▶ 初期負荷重量 : 7.5kg

## スーパーインクラインプレス

SUPER INCLINE PRESS

RS-1013



- ▶ マシンサイズ : L1365×W1820×H1550mm
- ▶ 本体重量 : 121kg
- ▶ 最大荷重 : 300kg
- ▶ 初期負荷重量 : 6.5kg

## ワイドチェスト

WIDE CHEST

RS-1014



- ▶ マシンサイズ : L1433×W1680×H1700mm
- ▶ 本体重量 : 128kg
- ▶ 最大荷重 : 300kg
- ▶ 初期負荷重量 : 7.5kg

## ワイドプルダウン

WIDE PULLDOWN

RS-1015



- ▶ マシンサイズ : L1808×W1265×H1915mm
- ▶ 本体重量 : 131kg
- ▶ 最大荷重 : 300kg
- ▶ 初期負荷重量 : 1.35kg

## ラテラルレイズ

LATERAL RAISE

RS-1016



- ▶ マシンサイズ : L1230×W1165×H1320mm
- ▶ 本体重量 : 106kg
- ▶ 最大荷重 : 200kg
- ▶ 初期負荷重量 : 7kg

## プルオーバー

PULLOVER

RS-1017



- ▶ マシンサイズ : L1040×W1540×H1510mm
- ▶ 本体重量 : 135kg
- ▶ 最大荷重 : 300kg
- ▶ 初期負荷重量 : 7.5kg



## シーテッドバイセプスカール

SEATED BICEPS CURL

RS-1018



- ▶ マシンサイズ: L1265×W1376×H1050mm
- ▶ 本体重量: 92kg
- ▶ 最大荷重: 300kg
- ▶ 初期負荷重量: 10kg

## ペクトラルマシン

PECTORAL MACHINE

RS-1048



- ▶ マシンサイズ: L1515×W1443×H1015mm
- ▶ 本体重量: 60kg
- ▶ 最大荷重: 300kg
- ▶ 初期負荷重量: 4.5kg

## ラテラルレイズ・リアデルトイド

LATERAL RAISE/REAR DELTOID

RS-1050



- ▶ マシンサイズ: L2000×W824×H1655mm
- ▶ 本体重量: 150kg
- ▶ 最大荷重: 150kg
- ▶ 初期負荷重量: 3kg

## スタンディングカーフレイズ A

STANDING CALF RAISE A

RS-1019



- ▶ マシンサイズ: L1105×W1080×H1755mm
- ▶ 本体重量: 105kg
- ▶ 最大荷重: 300kg
- ▶ 初期負荷重量: 10kg

## スタンディングカーフレイズ B

STANDING CALF RAISE B

RS-1020



- ▶ マシンサイズ: L1305×W1272×H1765mm
- ▶ 本体重量: 130kg
- ▶ 最大荷重: 300kg
- ▶ 初期負荷重量: 15kg

## プローンレッグカール

PRONE LEG CURL

RS-1021



- ▶ マシンサイズ: L1488×W1550×H910mm
- ▶ 本体重量: 115kg
- ▶ 最大荷重: 300kg
- ▶ 初期負荷重量: 9kg

## シートドレグエクステンション

SEATED LEG EXTENSION

RS-1022



- ▶ マシンサイズ : L1664×W1745×H1215mm
- ▶ 本体重量 : 126kg
- ▶ 最大荷重 : 300kg
- ▶ 初期負荷重量 : 7.5kg

## レッグプレス

LEG PRESS

RS-1023



- ▶ マシンサイズ : L1335×W1895×H1475mm
- ▶ 本体重量 : 165kg
- ▶ 最大荷重 : 300kg
- ▶ 初期負荷重量 : 8.43kg

## レッグエクステンション

LEG EXTENSION

RS-1024



- ▶ マシンサイズ : L1556×W1922×H1160mm
- ▶ 本体重量 : 98kg
- ▶ 最大荷重 : 300kg
- ▶ 初期負荷重量 : 17.5kg

## スーパーホライズンタルカーフ

SUPER HORIZONTAL CALF

RS-1025



- ▶ マシンサイズ : L1430×W1600×H1377mm
- ▶ 本体重量 : 144kg
- ▶ 最大荷重 : 300kg
- ▶ 初期負荷重量 : 8kg

## Vスクワット

V-SQUAT

RS-1026



- ▶ マシンサイズ : L1540×W1525×H2165mm
- ▶ 本体重量 : 151kg
- ▶ 最大荷重 : 300kg
- ▶ 初期負荷重量 : 27.9kg

## ブトックスブリッジ A

BUTTOCKS BRIDGE A

RS-1049A



- ▶ マシンサイズ : L1600×W1520×H800mm
- ▶ 本体重量 : 60kg
- ▶ 最大荷重 : 300kg
- ▶ 初期負荷重量 : 16kg

## スミスマシンパワーラック

SMITH MACHINE(COUNTER BALANCE) WITH POWER RACK

RS-1027



- ▶ マシンサイズ : L2265×W1695×H2285mm
- ▶ 本体重量 : 135kg
- ▶ 最大荷重 : 300kg
- ▶ 初期負荷重量 : 5kg

## スクワット&ランジ

SQUAT & LUNGE

RS-1028



- ▶ マシンサイズ : L1347×W1683×H1000mm
- ▶ 本体重量 : 97kg
- ▶ 最大荷重 : 300kg
- ▶ 初期負荷重量 : 3.5kg

## 45° レッグプレスD

45-DEGREE LEG PRESS D

FM-1024D



- ▶ マシンサイズ : L2268×W1585×H1630mm
- ▶ 本体重量 : 255kg
- ▶ 最大荷重 : 600kg
- ▶ 初期負荷重量 : 65kg

※P21のFM-1024Dと同じ商品となります

## ニーリングレグカール

KNEELING LEG CURL

RS-1030



- ▶ マシンサイズ : L1632×W1040×H1360mm
- ▶ 本体重量 : 120kg
- ▶ 最大荷重 : 300kg
- ▶ 初期負荷重量 : 7kg

## トライセプスエクステンション

TRICEPS EXTENSION

RS-1031



- ▶ マシンサイズ : L1471×W1510×H965mm
- ▶ 本体重量 : 93kg
- ▶ 最大荷重 : 300kg
- ▶ 初期負荷重量 : 19kg

## シーテッド・スタンディングシュラッグ

SEATED/STANDING SHRUG

RS-1032



- ▶ マシンサイズ : L1300×W1501×H1100mm
- ▶ 本体重量 : 115kg
- ▶ 最大荷重 : 300kg
- ▶ 初期負荷重量 : 5.5kg

## ハックスクワット

HACK SQUAT

RS-1033



- ▶ マシンサイズ : L2450×W1410×H1180mm
- ▶ 本体重量 : 135kg
- ▶ 最大荷重 : 300kg
- ▶ 初期負荷重量 : 45kg

## ティビアドーサルフレクション

TIBIA DORSAL FLEXION

RS-1034



- ▶ マシンサイズ : L395×W1175×H400mm
- ▶ 本体重量 : 20kg
- ▶ 最大荷重 : 300kg
- ▶ 初期負荷重量 : 2.78kg

## ボスウェイスクワット

BOTHWAY SQUATS

RS-1035



- ▶ マシンサイズ : L1940×W1550×H1565mm
- ▶ 本体重量 : 136kg
- ▶ 最大荷重 : 350kg
- ▶ 初期負荷重量 : 背面 52kg 対面 35kg

## フォアアームテンション

FOREARM TENSION

RS-1036



- ▶ マシンサイズ : L1232×W625×H980mm
- ▶ 本体重量 : 29kg
- ▶ 最大荷重 : 300kg
- ▶ 初期負荷重量 : 1.5kg

## アブドミナルクランチ

ABDOMINAL CRUNCH

RS-1037



- ▶ マシンサイズ : L1450×W1300×H1625mm
- ▶ 本体重量 : 60kg
- ▶ 最大荷重 : 300kg
- ▶ 初期負荷重量 : 15kg

## アブダクター

ABDUCTOR

RS-1038



- ▶ マシンサイズ : L1810×W1827×H1285mm
- ▶ 本体重量 : 78kg
- ▶ 最大荷重 : 300kg
- ▶ 初期負荷重量 : 2.5kg

## バーチカルレッグプレス

VERTICAL LEG PRESS

RS-1039



- ▶ マシンサイズ : L1810×W1700×H2155mm
- ▶ 本体重量 : 150kg
- ▶ 最大荷重 : 300kg
- ▶ 初期負荷重量 : 66kg

## 4ウェイネック

4-WAY NECK

RS-1040



- ▶ マシンサイズ : L995×W1575×H1635mm
- ▶ 本体重量 : 110kg
- ▶ 最大荷重 : 300kg
- ▶ 初期負荷重量 : 3.5kg

## オリンピックミリタリーベンチ

OLYMPIC MILITARY BENCH

RS-1041



- ▶ マシンサイズ : L1640×W1290×H1705mm
- ▶ 本体重量 : 75kg
- ▶ 最大荷重 : 300kg

## チンアップ&ディップ

CHIN UP&DIP

RS-1042



- ▶ マシンサイズ : L1395×W1160×H2265mm
- ▶ 本体重量 : 80kg

## オリンピックパワーラック

OLYMPIC POWER RACK

RS-1043



- ▶ マシンサイズ : L1545×W1853×H2400mm
- ▶ 本体重量 : 142kg
- ▶ 最大荷重 : 300kg

## ハーフラック

HALF RACK

RS-1044



- ▶ マシンサイズ : L1455×W1650×H2370mm
- ▶ 本体重量 : 134kg
- ▶ 最大荷重 : 300kg

## パワーケージ

POWER CAGE

RS-1045



- ▶ マシンサイズ : L1270×W1315×H2365mm
- ▶ 本体重量 : 146kg
- ▶ 最大荷重 : 300kg

## マルチファンクションパワーケージ

MULTI FUNCTION POWER CAGE

RS-1047



- ▶ マシンサイズ : L1735×W2220×H2355mm
- ▶ 本体重量 : 175kg
- ▶ 最大荷重 : 300kg



## チェストプレス

CHEST PRESS

LD-1001



- ▶ マシンサイズ : L1350×W1550×H1830mm
- ▶ 本体重量 : 340kg
- ▶ 初期負荷重量 : 8.5kg

## ホライズンタルベンチプレス **NEW**

HORIZONTAL BENCH PRESS

LD-1002



- ▶ マシンサイズ : L1880×W1950×H850mm
- ▶ 本体重量 : 172kg
- ▶ 初期負荷重量 : 8.2kg

## ショルダープレス

SHOULDER PRESS

LD-1003



- ▶ マシンサイズ : L1650×W1600×H1435mm
- ▶ 本体重量 : 230kg
- ▶ 初期負荷重量 : 4.8kg

## ラテラルレイズ・リアデルトイド

LATERAL RAISE/REAR DELTOID

LD-1004



- ▶ マシンサイズ : L2100×W810×H1710mm
- ▶ 本体重量 : 160kg
- ▶ 初期負荷重量 : 4.5kg

## シーテッドバイセプスカール

SEATED BICEPS CURL

LD-1005



- ▶ マシンサイズ : L1100×W1420×H1060mm
- ▶ 本体重量 : 96kg
- ▶ 初期負荷重量 : 4.5kg

## ハイロウ

HIGH ROW

LD-1006



- ▶ マシンサイズ : L2000×W900×H2050mm
- ▶ 本体重量 : 210kg
- ▶ 初期負荷重量 : 1.8kg

## デュアルベンチスミスマシン

DUAL BENCH SMITH MACHINE

LD-1007



- ▶ マシンサイズ : L2209×W1867×H1440mm
- ▶ 本体重量 : 255kg
- ▶ 初期負荷重量 : 2.5kg

## デュアルタワースミスマシン

DUAL TOWER SMITH MACHINE

LD-1008



- ▶ マシンサイズ : L2095×W1939×H2055mm
- ▶ 本体重量 : 295kg
- ▶ 初期負荷重量 : 2.5kg

## ロウイング

ROWING

LD-1009



- ▶ マシンサイズ : L1643×W1571×H1361mm
- ▶ 本体重量 : 190kg
- ▶ 初期負荷重量 : 7.5kg

## ワイドチェスト

WIDE CHEST

LD-1010



- ▶ マシンサイズ : L1620×W1465×H1738mm
- ▶ 本体重量 : 242kg
- ▶ 初期負荷重量 : 4.2kg

## レベルロウ

LEVEL ROW

LD-1011



- ▶ マシンサイズ : L1786×W1435×H1956mm
- ▶ 本体重量 : 235kg
- ▶ 初期負荷重量 : 6.5kg

## フロントラットプルダウン

FRONT LAT PULLDOWN

LD-1012



- ▶ マシンサイズ : L1620×W1775×H2090mm
- ▶ 本体重量 : 196kg
- ▶ 初期負荷重量 : 9.2kg



## ペクトラルマシン

PECTORAL MACHINE

LD-1013



- ▶ マシンサイズ : L1475×W1445×H1045mm
- ▶ 本体重量 : 130kg
- ▶ 初期負荷重量 : 4kg

## ローロウ

LOW ROW

LD-1014



- ▶ マシンサイズ : L1485×W1850×H1751mm
- ▶ 本体重量 : 140kg
- ▶ 初期負荷重量 : 8.5kg

## インクラインチェストプレス

INCLINE CHEST PRESS

LD-1015



- ▶ マシンサイズ : L1350×W1550×H1830mm
- ▶ 本体重量 : 245kg
- ▶ 初期負荷重量 : 8kg

## トライセプスエクステンション **NEW**

TRICEPS EXTENSION

LD-1016



- ▶ マシンサイズ : L2065×W1625×H1075mm
- ▶ 本体重量 : 245kg
- ▶ 初期負荷重量 : 4kg

## リーダーナブラ **NEW**

LEADER NABLA

LD-1018



- ▶ マシンサイズ : L1454×W1424×H2113mm
- ▶ 本体重量 : 252kg
- ▶ 初期負荷重量 : 4kg

## シーテッドレッグエクステンション

SEATED LEG EXTENSION

LD-2001



- ▶ マシンサイズ : L1550×W1900×H1200mm
- ▶ 本体重量 : 122kg
- ▶ 初期負荷重量 : 7.5kg

## ニーリングレッグカール

KNEELING LEG CURL

LD-2002



- ▶ マシンサイズ : L1200×W1650×H1350mm
- ▶ 本体重量 : 145kg
- ▶ 初期負荷重量 : 9.4kg

## ボスウェイクワット

BOTH WAY SQUAT

LD-2003



- ▶ マシンサイズ : L1905×W1520×H1610mm
- ▶ 本体重量 : 205kg
- ▶ 初期負荷重量 : 背面 52kg 対面 35kg

## ベルトスクワット

BELT SQUAT

LD-2004



- ▶ マシンサイズ : L1580×W1650×H1680mm
- ▶ 本体重量 : 240kg
- ▶ 初期負荷重量 : 15.4kg

## ブトックスブリッジ

BUTTOCKS BRIDGE

LD-2005



- ▶ マシンサイズ : L1635×W1800×H800mm
- ▶ 本体重量 : 160kg
- ▶ 初期負荷重量 : 15.5kg

## ペンデュラムスクワット

PENDULUM SQUAT

LD-2006



- ▶ マシンサイズ : L2528×W1102×H1830mm
- ▶ 本体重量 : 265kg
- ▶ 初期負荷重量 : 23kg

## グルートマシンハイ

GLUTE MACHINE HIGH

LD-2007



- ▶ マシンサイズ : L2022×W1543×H1101mm
- ▶ 本体重量 : 146kg
- ▶ 初期負荷重量 : 9.7kg

## グルートマシンロー

GLUTE MACHINE LOW LD-2008



- ▶ マシンサイズ: L1330×W1120×H1580mm
- ▶ 本体重量: 140kg
- ▶ 初期負荷重量: 16kg

## ヒップアブダクター NEW

HIP ABDUCTOR LD-2009



- ▶ マシンサイズ: L1778×W1134×H1683mm
- ▶ 本体重量: 158kg
- ▶ 初期負荷重量: 7kg

## ヒップアダクター NEW

HIP ADDUCTOR LD-2010



- ▶ マシンサイズ: L1778×W1134×H1683mm
- ▶ 本体重量: 145kg
- ▶ 初期負荷重量: 4kg

## リーダーレッグプレス 3IN1 NEW

LEADER LEG PRESS 3IN1 LD-2011




- ▶ マシンサイズ: L2950×W1600×H1560mm
- ▶ 本体重量: 500kg
- ▶ 初期負荷重量: 80kg



安全装置を標準装備  
使用中の安全性を高める設計で  
安心してお使いいただけます



ガสปリング設計  
ペダルを常に初期位置に保つことで  
快適な操作性を実現します



アルミ合金フットプレート (滑り止めラバー付)  
スタイリッシュで上質なデザイン  
滑り止めマットが安全性と高級感を演出します



高強度ジョイントベアリング  
耐久性に優れた高強度設計で  
安全性をしっかりと確保

## デュアルアジャスタブルプーリー DUAL ADJUSTABLE PULLEY

FM-1001



- ▶ マシンサイズ : L1840×W1350×H2490mm
- ▶ 本体重量 : 215kg
- ▶ ウェイトスタック : 135kg/4.5kg×30  
198kg/4.5kg×2、6.75kg×28
- ▶ 楕円フレーム

## デュアルアジャスタブルプーリー DUAL ADJUSTABLE PULLEY

FM-1002



- ▶ マシンサイズ : L1840×W1350×H2490mm
- ▶ 本体重量 : 218kg
- ▶ ウェイトスタック : 162kg/4.5kg×36  
238.5kg/4.5kg×2、6.75kg×34
- ▶ 楕円フレーム/アタッチメント収納可能

## マルチジャングル4スタック MULTI-JUNGLE 4-STACK

FM-1005



- ▶ マシンサイズ : L3405×W1675×H2330mm
- ▶ 本体重量 : 212kg
- ▶ ウェイトスタック : 283.5kg/4.5kg×63  
416.25kg/4.5kg×4、6.75kg×59
- ▶ 楕円フレーム

## マルチジャングル5スタック MULTI-JUNGLE 5-STACK

FM-1006



- ▶ マシンサイズ : L3405×W4710×H2330mm
- ▶ 本体重量 : 318kg
- ▶ ウェイトスタック : 351kg/4.5kg×78  
515.25kg/4.5kg×5、6.75kg×73
- ▶ 楕円フレーム

## マルチジャングル8スタック MULTI-JUNGLE 8-STACK

FM-1007



- ▶ マシンサイズ : L3405×W5200×H2330mm
- ▶ 本体重量 : 378kg
- ▶ ウェイトスタック : 567kg/4.5kg×126  
832.5kg/4.5kg×8、6.75kg×118
- ▶ 楕円フレーム

## ケーブルクロスオーバー CABLE CROSSOVER

FM-1008



- ▶ マシンサイズ : L4390×W1066×H2330mm
- ▶ 本体重量 : 195kg
- ▶ ウェイトスタック : 135kg/4.5kg×30  
198kg/4.5kg×2、6.75kg×28
- ▶ 楕円フレーム

## スミスマシンI (カウンターバランス)

SMITH MACHINE I (COUNTER BALANCE) FM-1009



- ▶ マシンサイズ : L2266×W1380×H2330mm
- ▶ 本体重量 : 239kg
- ▶ 最大荷重 : 300kg
- ▶ 初期負荷重量 : 5kg
- ▶ インクラインタイプ

## 45° レッグプレスD

45-DEGREE LEG PRESS D FM-1024D



- ▶ マシンサイズ : L2268×W1585×H1630mm
- ▶ 本体重量 : 255kg
- ▶ 最大荷重 : 600kg
- ▶ 初期負荷重量 : 65kg

## ハックスクワットE

HACK SQUAT E FM-1024E



- ▶ マシンサイズ : L1792×W1425×H1425mm
- ▶ 本体重量 : 245kg
- ▶ 最大荷重 : 450kg
- ▶ 初期負荷重量 : 52kg

## ハックスクワットF

HACK SQUAT F FM-1024F



- ▶ マシンサイズ : L1935×W2217×H1125mm
- ▶ 本体重量 : 225kg
- ▶ 最大荷重 : 450kg
- ▶ 初期負荷重量 : 30kg

## デュアルアジャスタブルプーリー

DUAL ADJUSTABLE PULLEY FM-2001



- ▶ マシンサイズ : L1785×W1285×H2510mm
- ▶ 本体重量 : 180kg
- ▶ ウェイトスタック : 135kg/4.5kg×30  
198kg/4.5kg×2、6.75kg×28
- ▶ 正方形フレーム

## ケーブルクロスオーバー

CABLE CROSSOVER FM-2003



- ▶ マシンサイズ : L4275×W1019×H2321mm
- ▶ 本体重量 : 175kg
- ▶ ウェイトスタック : 135kg/4.5kg×30  
198kg/4.5kg×2、6.75kg×28
- ▶ 正方形フレーム

## ケーブルクロスオーバー A

CABLE CROSSOVER A

FM-2003A



- ▶ マシンサイズ : L4275×W1019×H2321mm
- ▶ 本体重量 : 180kg
- ▶ ウェイトスタック : 135kg/4.5kg×30  
198kg/4.5kg×2、6.75kg×28
- ▶ 正方形フレーム

## マルチジャングル4スタック

MULTI-JUNGLE 4-STACK

FM-2004



- ▶ マシンサイズ : L3355×W1418×H2328mm
- ▶ 本体重量 : 180kg
- ▶ ウェイトスタック : 283.5kg/4.5kg×63  
416.25kg/4.5kg×4、6.75kg×59
- ▶ 正方形フレーム

## マルチジャングル5スタック

MULTI-JUNGLE 5-STACK

FM-2005



- ▶ マシンサイズ : L4703×W3219×H2328mm
- ▶ 本体重量 : 195kg
- ▶ ウェイトスタック : 351kg/4.5kg×78  
515.25kg/4.5kg×2、6.75kg×75
- ▶ 正方形フレーム

## マルチジャングル8スタック

MULTI-JUNGLE 8-STACK

FM-2006



- ▶ マシンサイズ : L4965×W3344×H2328mm
- ▶ 本体重量 : 278kg
- ▶ ウェイトスタック : 567kg/4.5kg×126  
832.25kg/4.5kg×2、6.75kg×122
- ▶ 正方形フレーム

## スミスマシンS (カウンターバランス)

SMITH MACHINE S (COUNTER BALANCE)

FM-2007



- ▶ マシンサイズ : L2267×W1155×H2325mm
- ▶ 本体重量 : 255kg
- ▶ 最大荷重 : 300kg
- ▶ ストレートタイプ

## トータルレジスタンスエクササイズラック

TOTAL RESISTANCE EXERCISE RACK

FM-2008



- ▶ マシンサイズ : L5610×W2020×H2320mm
- ▶ 本体重量 : 95kg



## オリンピックフラットベンチ

OLYMPIC FLAT BENCH

FW-1001



- ▶ マシンサイズ : L1610×W1728×H1263mm
- ▶ 本体重量 : 80kg

## オリンピックインクラインベンチ

OLYMPIC INCLINE BENCH

FW-1002



- ▶ マシンサイズ : L1636×W1995×H1483mm
- ▶ 本体重量 : 75kg

## オリンピックデクラインベンチ

OLYMPIC DECLINE BENCH

FW-1003



- ▶ マシンサイズ : L1636×W2135×H1333mm
- ▶ 本体重量 : 80kg

## シーテッドアームカール

SEATED ARM CURL

FW-1004



- ▶ マシンサイズ : L796×W1322×H1031mm
- ▶ 本体重量 : 76kg

## Tバーロウ

T-BAR ROW

FW-1005



- ▶ マシンサイズ : L2630×W987×H680mm
- ▶ 本体重量 : 40kg
- ▶ 最大荷重 : 150kg
- ▶ 初期負荷重量 : 14kg

## ハイパーエクステンション

HYPEREXTENSION

FW-1006



- ▶ マシンサイズ : L1500×W858×H883mm
- ▶ 本体重量 : 45kg



**アシストアブドミナルベンチ**

ASSIST ABDOMINAL BENCH

FW-1007



- ▶ マシンサイズ: L1686×W798×H1139mm
- ▶ 本体重量: 60kg

**90° ベンチ**

90-DEGREE BENCH

FW-1008



- ▶ マシンサイズ: L1280×W708×H1037mm
- ▶ 本体重量: 19kg

**フラットベンチ**

FLAT BENCH

FW-1009



- ▶ マシンサイズ: L1258×W700×H451mm
- ▶ 本体重量: 20kg

**55° ベンチ**

55-DEGREE BENCH

FW-1010



- ▶ マシンサイズ: L657×W1086×H1015mm
- ▶ 本体重量: 21kg

**アジャスタブルアブドミナル**

ADJUSTABLE ABDOMINAL

FW-1012



- ▶ マシンサイズ: L882×W1454×H1002mm
- ▶ 本体重量: 35kg

**アジャスタブルベンチ**

ADJUSTABLE BENCH

FW-1013



- ▶ マシンサイズ: L740×W1196×H976mm
- ▶ 本体重量: 35kg

## アジャスタブルベンチ A

ADJUSTABLE BENCH A

FW-1013A



- ▶ マシンサイズ : L740×W1196×H1123mm
- ▶ 本体重量 : 38kg

## バーベルラック

BARBELL RACK

FW-1014



- ▶ マシンサイズ : L735×W883×H1269mm
- ▶ 本体重量 : 40kg

## ダンベルラックダブル

DUMBBELL RACK-DOUBLE

FW-1015



- ▶ マシンサイズ : L2306×W587×H812mm
- ▶ 本体重量 : 50kg
- ▶ 10ペア用

## プレートラック

PLATE RACK

FW-1016



- ▶ マシンサイズ : L900×W900×H1000mm
- ▶ 本体重量 : 27kg

## シーテッドカーフレイズ

SEATED CALF RAISE

FW-1017



- ▶ マシンサイズ : L887×W1316×H1020mm
- ▶ 本体重量 : 60kg
- ▶ 最大荷重 : 300kg
- ▶ 初期負荷重量 : 28.5kg

## スクワットラック

SQUAT RACK

FW-1018



- ▶ マシンサイズ : L1600×W1552×H1756mm
- ▶ 本体重量 : 105kg

## オリンピックフラットベンチ

OLYMPIC FLAT BENCH

FW-2001



- ▶ マシンサイズ : L1580×W1706×H1305mm
- ▶ 本体重量 : 72kg

## オリンピックインクラインベンチ

OLYMPIC INCLINE BENCH

FW-2002



- ▶ マシンサイズ : L1580×W1984×H1522mm
- ▶ 本体重量 : 65kg

## オリンピックデクラインベンチ

OLYMPIC DECLINE BENCH

FW-2003



- ▶ マシンサイズ : L1580×W2104×H1316mm
- ▶ 本体重量 : 72kg

## シートッドアームカール

SEATED ARM CURL

FW-2004



- ▶ マシンサイズ : L851×W1250×H1030mm
- ▶ 本体重量 : 68kg

## Tバーロウ

T-BAR ROW

FW-2005



- ▶ マシンサイズ : L1020×W2560×H671mm
- ▶ 本体重量 : 32kg
- ▶ 最大荷重 : 150kg

## ハイパーエクステンション

HYPEREXTENSION

FW-2006



- ▶ マシンサイズ : L850×W1496×H863mm
- ▶ 本体重量 : 43kg

## アシストアブドミナルベンチ

ASSIST ABDOMINAL BENCH

FW-2007



- ▶ マシンサイズ : L800×W1565×H1064mm
- ▶ 本体重量 : 60kg

## アジャスタブルベンチ

ADJUSTABLE BENCH

FW-2008



- ▶ マシンサイズ : L720×W1240×H857mm
- ▶ 本体重量 : 30kg

## フラットベンチ

FLAT BENCH

FW-2009



- ▶ マシンサイズ : L722×W1266×H438mm
- ▶ 本体重量 : 18kg

## 55° ベンチ

55-DEGREE BENCH

FW-2010



- ▶ マシンサイズ : L720×W1060×H1050mm
- ▶ 本体重量 : 19kg

## ライイングTバーロウ B

LYING T-BAR ROW B

FW-2012



- ▶ マシンサイズ : L1857×W1103×H1191mm
- ▶ 本体重量 : 60kg
- ▶ 最大荷重 : 150kg

## アジャストアブドミナルベンチ

ADJUSTABLE ABDOMINAL BENCH

FW-2013



- ▶ マシンサイズ : L1445×W878×H1078mm
- ▶ 本体重量 : 32kg

## バーベルラック

BARBELL RACK

FW-2014



- ▶ マシンサイズ : L923×W748×H1280mm
- ▶ 本体重量 : 42kg

## ダンベルラックダブル

DUMBBELL RACK-DOUBLE

FW-2015



- ▶ マシンサイズ : L2305×W560×H800mm
- ▶ 本体重量 : 57kg
- ▶ 10ペア用

## プレートラック

PLATE RACK

FW-2016



- ▶ マシンサイズ : L832×W665×H1030mm
- ▶ 本体重量 : 28kg

## シーテッドカーフレイズ

SEATED CALF RAISE

FW-2017



- ▶ マシンサイズ : L1365×W860×H865mm
- ▶ 本体重量 : 62kg
- ▶ 最大荷重 : 300kg

## スクワットラック

SQUAT RACK

FW-2018



- ▶ マシンサイズ : L1580×W1510×H1745mm
- ▶ 本体重量 : 95kg

## 30° ベンチ

30-DEGREE BENCH

FW-2019



- ▶ マシンサイズ : L1095×W750×H730mm
- ▶ 本体重量 : 19kg

**90° ベンチ**

90-DEGREE BENCH

FW-2020



- ▶ マシンサイズ : L1370×W725×H1000mm
- ▶ 本体重量 : 20kg

**ダンベルラックシングル**

DUMBBELL RACK-SINGLE

FW-2023



- ▶ マシンサイズ : L2305×W465×H630mm
- ▶ 本体重量 : 25kg
- ▶ 5ペア用

**レッグレイズ**

LEG RAISE

FW-2025



- ▶ マシンサイズ : L1122×W805×H1690mm
- ▶ 本体重量 : 21kg

**アブドミナルエクステンション**

ABDOMINAL EXTENSION

FW-2027



- ▶ マシンサイズ : L1690×W805×H2455mm
- ▶ 本体重量 : 60kg

**アジャスタブルベンチ**

ADJUSTABLE BENCH

FW-2028



- ▶ マシンサイズ : L1370×W767×H600mm
- ▶ 本体重量 : 30kg

**グルートハムレイズ**

GLUTE HAM RAISE

FW-2029



- ▶ マシンサイズ : L1715×W678×H1210mm
- ▶ 本体重量 : 45kg

## シーテッドチェストプレス

SEATED CHEST PRESS

M2-1001



- ▶ マシンサイズ : L1343×W1313×H1515mm
- ▶ 本体重量 : 129kg
- ▶ ウェイトスタック : 81kg/4.5kg×18  
119.25kg/4.5kg×1、6.75kg×17

## シーテッドラテラルレイズ

SEATED LATERAL RAISE

M2-1002



- ▶ マシンサイズ : L1140×W1190×H1515mm
- ▶ 本体重量 : 120kg
- ▶ ウェイトスタック : 54kg/4.5kg×12  
78.75kg/4.5kg×1、6.75kg×11

## ヒップアブダクター

HIP ABDUCTOR

M2-1003



- ▶ マシンサイズ : L960×W1555×H1515mm
- ▶ 本体重量 : 125kg
- ▶ ウェイトスタック : 67.5kg/4.5kg×15  
99kg/4.5kg×1、6.75kg×14

## ヒップアダクター

HIP ADDUCTOR

M2-1004



- ▶ マシンサイズ : L960×W1555×H1515mm
- ▶ 本体重量 : 125kg
- ▶ ウェイトスタック : 67.5kg/4.5kg×15  
99kg/4.5kg×1、6.75kg×14

## シーテッドレッグエクステンション

SEATED LEG EXTENSION

M2-1005



- ▶ マシンサイズ : L1255×W1080×H1615mm
- ▶ 本体重量 : 135kg
- ▶ ウェイトスタック : 90kg/4.5kg×20  
132.75kg/4.5kg×1、6.75kg×19

## プローンレッグカール

PRONE LEG CURL

M2-1006



- ▶ マシンサイズ : L1045×W1500×H1515mm
- ▶ 本体重量 : 145kg
- ▶ ウェイトスタック : 81kg/4.5kg×18  
119.25kg/4.5kg×1、6.75kg×17

## シーテッドショルダープレス

SEATED SHOULDER PRESS

M2-1007



- ▶ マシンサイズ : L1455×W1685×H1515mm
- ▶ 本体重量 : 130kg
- ▶ ウェイトスタック : 67.5kg/4.5kg×15  
99kg/4.5kg×1、6.75kg×14

## アブドミナルクランチ

ABDOMINAL CRUNCH

M2-1008



- ▶ マシンサイズ : L1285×W1095×H1515mm
- ▶ 本体重量 : 115kg
- ▶ ウェイトスタック : 67.5kg/4.5kg×15  
99kg/4.5kg×1、6.75kg×14

## シーテッドレッグプレス

SEATED LEG PRESS

M2-1009



- ▶ マシンサイズ : L1945×W1010×H1715mm
- ▶ 本体重量 : 230kg
- ▶ ウェイトスタック : 90kg/4.5kg×20  
132.75kg/4.5kg×1、6.75kg×19

## シーテッドバイセプスカール A

SEATED BICEPS CURL A

M2-1010A



- ▶ マシンサイズ : L1200×W1375×H1515mm
- ▶ 本体重量 : 123kg
- ▶ ウェイトスタック : 54kg/4.5kg×12  
78.75kg/4.5kg×1、6.75kg×11

## シーテッドバイセプスカール B

SEATED BICEPS CURL B

M2-1010B



- ▶ マシンサイズ : L1176×W1020×H1515mm
- ▶ 本体重量 : 123kg
- ▶ ウェイトスタック : 54kg/4.5kg×12  
78.75kg/4.5kg×1、6.75kg×11

## シーテッドトライセプスエクステンション A

SEATED TRICEPS EXTENSION A

M2-1011A



- ▶ マシンサイズ : L1660×W1050×H1515mm
- ▶ 本体重量 : 124kg
- ▶ ウェイトスタック : 81kg/4.5kg×18  
119.25kg/4.5kg×1、6.75kg×17



## シーテッドトライセプスエクステンションB

SEATED TRICEPS EXTENSION B

M2-1011B



- ▶ マシンサイズ : L1020×W928×H1515mm
- ▶ 本体重量 : 124kg
- ▶ ウェイトスタック : 81kg/4.5kg×18  
119.25kg/4.5kg×1、6.75kg×17

## ペクトラルマシン

PECTORAL MACHINE

M2-1012



- ▶ マシンサイズ : L1650×W1175×H1515mm
- ▶ 本体重量 : 116kg
- ▶ ウェイトスタック : 81kg/4.5kg×18  
119.25kg/4.5kg×1、6.75kg×17

## ラットプルダウン

LAT PULL DOWN

M2-1013



- ▶ マシンサイズ : L1970×W1135×H1887mm
- ▶ 本体重量 : 134kg
- ▶ ウェイトスタック : 81kg/4.5kg×18  
119.25kg/4.5kg×1、6.75kg×17

## ラットプルダウン A

LAT PULL DOWN A

M2-1013A



- ▶ マシンサイズ : L1325×W1255×H2215mm
- ▶ 本体重量 : 130kg
- ▶ ウェイトスタック : 81kg/4.5kg×18  
119.25kg/4.5kg×1、6.75kg×17

## マルチヒップ

MULTI HIP

M2-1014



- ▶ マシンサイズ : L1180×W1125×H1615mm
- ▶ 本体重量 : 130kg
- ▶ ウェイトスタック : 81kg/4.5kg×18  
119.25kg/4.5kg×1、6.75kg×17

## ロウ・リアデルトイド

ROW/REAR DELTOID

M2-1015



- ▶ マシンサイズ : L1480×W940×H1515mm
- ▶ 本体重量 : 135kg
- ▶ ウェイトスタック : 81kg/4.5kg×18  
119.25kg/4.5kg×1、6.75kg×17

## バックエクステンション

BACK EXTENSION

M2-1016



- ▶ マシンサイズ : L1340×W980×H1515mm
- ▶ 本体重量 : 141kg
- ▶ ウェイトスタック : 90kg/4.5kg×20  
132.75kg/4.5kg×1、6.75kg×19

## ペックフライ・リアデルトイド

PEC FLY/REAR DELTOID

M2-1017



- ▶ マシンサイズ : L1400×W1280×H1850mm
- ▶ 本体重量 : 145kg
- ▶ ウェイトスタック : 67.5kg/4.5kg×15  
99kg/4.5kg×1、6.75kg×14

## シーテッドローロウ

SEATED LOW ROW

M2-1018



- ▶ マシンサイズ : L1810×W1185×H2015mm
- ▶ 本体重量 : 120kg
- ▶ ウェイトスタック : 90kg/4.5kg×20  
132.75kg/4.5kg×1、6.75kg×19

## スタンディングカーフレイズ

STANDING CALF RAISE

M2-1019



- ▶ マシンサイズ : L1108×W1018×H1633mm
- ▶ 本体重量 : 72kg
- ▶ ウェイトスタック : 81kg/4.5kg×18  
119.25kg/4.5kg×1、6.75kg×17

## チン・ディップアシスト

CHIN/DIP ASSIST

M2-1020



- ▶ マシンサイズ : L1278×W1202×H2208mm
- ▶ 本体重量 : 180kg
- ▶ ウェイトスタック : 81kg/4.5kg×18  
119.25kg/4.5kg×1、6.75kg×17

## ロータリートソーローテーション

ROTARY TORSO ROTATION

M2-1021



- ▶ マシンサイズ : L1181×W746×H1615mm
- ▶ 本体重量 : 115kg
- ▶ ウェイトスタック : 81kg/4.5kg×18  
119.25kg/4.5kg×1、6.75kg×17

## グルートマシン

GLUTE MACHINE

M2-1022



- ▶ マシンサイズ : L1310×W1108×H1595mm
- ▶ 本体重量 : 148kg
- ▶ ウェイトスタック : 54kg/4.5kg×12  
78.75kg/4.5kg×1、6.75kg×11

## シーテッドレッグカール

SEATED LEG CURL

M2-1023



- ▶ マシンサイズ : L1500×W1077×H1615mm
- ▶ 本体重量 : 168kg
- ▶ ウェイトスタック : 90kg/4.5kg×20  
132.75kg/4.5kg×1、6.75kg×19



## シーテッドチェストプレス

SEATED CHEST PRESS

M7-1001



- ▶ マシンサイズ : L1625×W1505×H1800mm
- ▶ 本体重量 : 137kg
- ▶ ウェイトスタック : 90kg/4.5kg×20  
132.75kg/4.5kg×1、6.75kg×19

## シーテッドラテラルレイズ

SEATED LATERAL RAISE

M7-1002



- ▶ マシンサイズ : L1305×W1115×H1515mm
- ▶ 本体重量 : 143kg
- ▶ ウェイトスタック : 54kg/4.5kg×12  
78.75kg/4.5kg×1、6.75kg×11

## シーテッドショルダープレス

SEATED SHOULDER PRESS

M7-1003



- ▶ マシンサイズ : L1685×W1432×H1415mm
- ▶ 本体重量 : 125kg
- ▶ ウェイトスタック : 67.5kg/4.5kg×15  
99kg/4.5kg×1、6.75kg×14

## アブドミナルクランチ

ABDOMINAL CRUNCH

M7-1004



- ▶ マシンサイズ : L1322×W1160×H1625mm
- ▶ 本体重量 : 155kg
- ▶ ウェイトスタック : 67.5kg/4.5kg×15  
99kg/4.5kg×1、6.75kg×14

## シーテッドバイセプスカール

SEATED BICEPS CURL

M7-1005



- ▶ マシンサイズ : L1420×W1235×H1415mm
- ▶ 本体重量 : 140kg
- ▶ ウェイトスタック : 54kg/4.5kg×12  
78.75kg/4.5kg×1、6.75kg×11

## シーテッドトライセプスエクステンション

SEATED TRICEPS EXTENSION

M7-1006



- ▶ マシンサイズ : L1675×W1085×H1415mm
- ▶ 本体重量 : 158kg
- ▶ ウェイトスタック : 81kg/4.5kg×18  
119.25kg/4.5kg×1、6.75kg×17

## ペクトラルマシン

PECTORAL MACHINE

M7-1007



- ▶ マシンサイズ : L2300×W1332×H1415mm
- ▶ 本体重量 : 132kg
- ▶ ウェイトスタック : 81kg/4.5kg×18  
119.25kg/4.5kg×1、6.75kg×17

## ラットプルダウン

LAT PULLDOWN

M7-1008



- ▶ マシンサイズ : L1835×W1165×H1930mm
- ▶ 本体重量 : 145kg
- ▶ ウェイトスタック : 81kg/4.5kg×18  
119.25kg/4.5kg×1、6.75kg×17

## シーテッドロウリアデルト

SEATED ROW/REAR DELTOID

M7-1009



- ▶ マシンサイズ : L1485×W945×H1415mm
- ▶ 本体重量 : 155kg
- ▶ ウェイトスタック : 81kg/4.5kg×18  
119.25kg/4.5kg×1、6.75kg×17

## チンディップアシスト

CHIN/DIP ASSIST

M7-1010



- ▶ マシンサイズ : L1505×W1175×H2206mm
- ▶ 本体重量 : 180kg
- ▶ ウェイトスタック : 81kg/4.5kg×18  
119.25kg/4.5kg×1、6.75kg×17

## ペックフライリアデルト

PEC FLY/REAR DELTOID

M7-1011



- ▶ マシンサイズ : L1525×W1380×H1991mm
- ▶ 本体重量 : 145kg
- ▶ ウェイトスタック : 67.5kg/4.5kg×15  
99kg/4.5kg×1、6.75kg×14

## バックエクステンション

BACK EXTENSION

M7-1012



- ▶ マシンサイズ : L1620×W1190×H1415mm
- ▶ 本体重量 : 155kg
- ▶ ウェイトスタック : 90kg/4.5kg×20  
132.75kg/4.5kg×1、6.75kg×19

## ヒップアブダクター

HIP ABDUCTOR

M7-2001



- ▶ マシンサイズ : L1400×W1110×H1415mm
- ▶ 本体重量 : 143kg
- ▶ ウェイトスタック : 67.5kg/4.5kg×15  
99kg/4.5kg×1、6.75kg×14

## ヒップアダクター

HIP ADDUCTOR

M7-2002



- ▶ マシンサイズ : L1375×W1280×H1415mm
- ▶ 本体重量 : 151kg
- ▶ ウェイトスタック : 67.5kg/4.5kg×15  
99kg/4.5kg×1、6.75kg×14

## シーテッドレッグエクステンション

SEATED LEG EXTENSION

M7-2003



- ▶ マシンサイズ : L1500×W1175×H1415mm
- ▶ 本体重量 : 162kg
- ▶ ウェイトスタック : 90kg/4.5kg×20  
132.75kg/4.5kg×1、6.75kg×19

## シーテッドレッグカール

SEATED LEG CURL

M7-2004



- ▶ マシンサイズ : L1540×W1170×H1415mm
- ▶ 本体重量 : 145kg
- ▶ ウェイトスタック : 90kg/4.5kg×20  
132.75kg/4.5kg×1、6.75kg×19

## シーテッドレッグプレス

SEATED LEG PRESS

M7-2005



- ▶ マシンサイズ : L1990×W1180×H1615mm
- ▶ 本体重量 : 261kg
- ▶ ウェイトスタック : 90kg/4.5kg×20  
132.75kg/4.5kg×1、6.75kg×19

## ロータリートorsoローテーション

ROTARY TORSO ROTATION

M7-2006



- ▶ マシンサイズ : L1120×W1150×H1600mm
- ▶ 本体重量 : 133kg
- ▶ ウェイトスタック : 81kg/4.5kg×18  
119.25kg/4.5kg×1、6.75kg×17

# スタンディングカーフレイズ

STANDING CALF RAISE

M7-2007



- ▶ マシンサイズ : L1095×W1300×H1930mm
- ▶ 本体重量 : 175kg
- ▶ ウェイトスタック : 81kg/4.5kg×18  
119.25kg/4.5kg×1、6.75kg×17

# グルートマシン

GLUTE MACHINE

M7-2008



- ▶ マシンサイズ : L2070×W1025×H1615mm
- ▶ 本体重量 : 146kg
- ▶ ウェイトスタック : 81kg/4.5kg×18  
119.25kg/4.5kg×1、6.75kg×17

# プローンレッグカール

PRONE LEG CURL

M7-2009



- ▶ マシンサイズ : L1540×W1150×H1415mm
- ▶ 本体重量 : 128kg
- ▶ ウェイトスタック : 81kg/4.5kg×18  
119.25kg/4.5kg×1、6.75kg×17



## チェストプレス・ショルダープレス

CHEST PRESS/SHOULDER PRESS

PF-1001



- ▶ マシンサイズ : L1980×W1236×H1515mm
- ▶ 本体重量 : 125kg
- ▶ ウェイトスタック : 81kg/4.5kg×18  
119.25kg/4.5kg×1、6.75kg×17

## バイセプスカール・トライセプスエクステンション

BICEPS CURL/TRICEPS EXTENSION

PF-1002



- ▶ マシンサイズ : L1292×W910×H1515mm
- ▶ 本体重量 : 153kg
- ▶ ウェイトスタック : 67.5kg/4.5kg×15  
99kg/4.5kg×1、6.75kg×14

## ペックフライ・リアデルトイド

PEC FLY/REAR DELTOID

PF-1003



- ▶ マシンサイズ : L1840×W1210×H2006mm
- ▶ 本体重量 : 152kg
- ▶ ウェイトスタック : 67.5kg/4.5kg×15  
99kg/4.5kg×1、6.75kg×14

## ラットプルダウン・シーテッドロー

LAT PULL DOWN/SEATED ROW

PF-1004



- ▶ マシンサイズ : L1746×W1250×H2317mm
- ▶ 本体重量 : 120kg
- ▶ ウェイトスタック : 81kg/4.5kg×18  
119.25kg/4.5kg×1、6.75kg×17

## バックエクステンション・アブ克蘭チ

BACK EXTENSION/AB CRUNCH

PF-1005



- ▶ マシンサイズ : L1230×W932×H1515mm
- ▶ 本体重量 : 145kg
- ▶ ウェイトスタック : 67.5kg/4.5kg×15  
99kg/4.5kg×1、6.75kg×14

## ヒップアブダクター・アダクター

HIP ABDUCTOR/ADDUCTOR

PF-1006



- ▶ マシンサイズ : L1595×W1465×H1515mm
- ▶ 本体重量 : 136kg
- ▶ ウェイトスタック : 67.5kg/4.5kg×15  
99kg/4.5kg×1、6.75kg×14



## プロンレッグカール・レッグエクステンション

PRONE LEG CURL/LEG EXTENSION

PF-1007



- ▶ マシンサイズ : L1708×W922×H1515mm
- ▶ 本体重量 : 160kg
- ▶ ウェイトスタック : 81kg/4.5kg×18  
119.25kg/4.5kg×1、6.75kg×17

## チン・ディップアシスタント

CHIN/DIP ASSISTANT

PF-1008



- ▶ マシンサイズ : L1278×W1200×H2208mm
- ▶ 本体重量 : 216kg
- ▶ ウェイトスタック : 81kg/4.5kg×18  
119.25kg/4.5kg×1、6.75kg×17

## レッグプレス・カーフレイズ

LEG PRESS/CALF RAISE

PF-1009



- ▶ マシンサイズ : L1740×W998×H1715mm
- ▶ 本体重量 : 190kg
- ▶ ウェイトスタック : 81kg/4.5kg×18  
119.25kg/4.5kg×1、6.75kg×17

## ダブルプリーマシン

DOUBLE PULLEY MACHINE

PF-1010



- ▶ マシンサイズ : L1521×W1368×H2215mm
- ▶ 本体重量 : 140kg
- ▶ ウェイトスタック : 81kg/4.5kg×18  
119.25kg/4.5kg×1、6.75kg×17



※ウェイトスタックは、プレートが全て4.5kgと、1枚目(トッププレート)が4.5kg・2枚目以降が6.75kgの2パターンからお選びいただけます

## TRAINING BELT トレーニングベルト

GYMのロゴマークをプリント・刺繍してオリジナル製品を作成します



### M サイズ

- ▶ ① 全長 : 約 105 cm
- ▶ ② 最小の長さ: 約 72 cm
- ▶ ③ 最大の長さ: 約 93 cm

### L サイズ

- ▶ ① 全長 : 約 112 cm
- ▶ ② 最小の長さ: 約 82 cm
- ▶ ③ 最大の長さ: 約 100 cm

### XL サイズ

- ▶ ① 全長 : 約 122 cm
- ▶ ② 最小の長さ: 約 92 cm
- ▶ ③ 最大の長さ: 約 110 cm

※ 製品の個体差や計測位置の違いにより ±5 ~ 10 mm 程度のずれが生じる場合がございます。

※ 本製品は天然素材を使用していることにより、色ムラ、ひび割れなどある場合がございますが、革本来が持っている素材の特性ですので、ご了承ください。

## Bite Grip/Bite Handle Set バイトグリップ/バイトハンドルセット

人間工学に基づいて手のひらにフィットするハンドル設計  
手指の握力と前腕の負担を軽減し 背部のトレーニング効果を向上させます

使用方法等は

QRコードからご確認ください



### シングルハンドルセット

定価 **8,800円** (税込)  
材質: プラスチック、ステンレス鋼(カラビナ)  
全長: 約33cm (約600g)  
専用ポーチ付き



### Vハンドル

定価 **9,900円** (税込)  
材質: プラスチック、ステンレス鋼、TPEラバー  
サイズ: 16×16×12cm (約550g)  
角度調整用六角レンチ付き



### トライセプスロープ

定価 **8,800円** (税込)  
材質: プラスチック  
全長: 約93cm (約550g)  
カラビナ・専用ポーチ付き



### バイセプスロープ

定価 **8,800円** (税込)  
材質: プラスチック  
全長: 約92cm (約450g)  
カラビナ・専用ポーチ付き



### Biteハンドルセット

定価 **319,000円** (税込)  
材質: プラスチック  
全長: 約72×88cm (約30kg)

ハンドグリップ8種類と  
スタンドのセットになります

※ 製品デザイン・価格・仕様は予告なしに変更になる事がありますので  
予めご了承ください

※ 表示価格は定価価格 (税込) ・送料別となります

## POWER GRIP/TRAINING GLOBE パワーグリップ/トレーニンググローブ

オリジナル作成 100セットから承ります

デザイン・形状は多数あります!  
詳しくはお問合せください



例) 東福岡高校ラグビー部 PHOENIX ロゴ入り

巻きつけやすい・滑らない幅広形状ラバーで  
握力を補助! 大きいパッドで手首が痛くなりやすいから  
プル系・プッシュ系背中トレーニングに最適!

### フリーサイズ

- ▶ 手首 : 19.5 cm
- ▶ 手首高さ: 10.5 cm
- ▶ ベロ幅: 11 cm
- ▶ 全長 : 20 cm



### S サイズ

- ▶ 手長: 約 13 cm
- ▶ 手囲: 約 17 cm
- ▶ 手首: 約 15 cm
- ▶ 指長: 約 2.3 cm

### M サイズ

- ▶ 手長: 約 14 cm
- ▶ 手囲: 約 19 cm
- ▶ 手首: 約 17 cm
- ▶ 指長: 約 2.5 cm

※ 製品の個体差や計測位置の違いにより ±5 ~ 10 mm 程度のずれが生じる場合があります

## BARBELL/DUMBBELL

バーベル・ダンベル

オリジナルロゴ入れ可能です

### プレート PLATE



プレートラックは下記ページにございます  
FW-1016 (P26)、FW-2016 (p29)

### ダンベル DUMBBELL



ダンベルラックは下記ページにございます  
FW-1015 (P26)、FW-2023 (p30)

### バーベルカラー BARBELL COLLAR



## バーベル BARBELL

オリジナル設計のバーを作成します  
詳しくはお問合せください

### ① ヘックスバー

全長：1,400mm シャフト直径：25mm 重量：20kg

### ② ミドルバー

全長：1,200mm シャフト直径：25mm 重量：10kg

### ③ アーチバー

全長：1,900mm シャフト直径：25mm 重量：10kg

### ④ オリンピックバー (ピンク)


全長：2,010mm シャフト直径：25mm 重量：15kg 耐荷重：675kg

### ⑤ オリンピックバー (迷彩)

全長：2,205mm シャフト直径：28mm 重量：20kg 耐荷重：317kg

### ⑥ オリンピックバー (ブラック)

全長：2,205mm シャフト直径：28mm 重量：20kg 耐荷重：317kg




# RUBBER FLOOR

ラバーフロア


日本国内で3,000施設以上の実績を誇るベストセラー商品  
 耐衝撃性・防振性・防音性・ノンスリップ性に優れた高機能床材  
 廃タイヤと靴底のリサイクルラバーを原料にしているエコロジー製品です

ユニロール  
 UNIROOL



広い面積に敷き詰めると  
 美しい仕上がりになります

ユニタイル  
 UNITILE



防音・耐衝撃性に優れ  
 置き敷き（ジョイントタイプ）も可能

ラバーフロア  
 専用カタログもございます



【用途】

- ・フリーウエイトエリア
- ・ストレングスマシンエリア
- ・カーディオマシンエリア
- ・ファンクショナルトレーニングエリア
- ・児童施設など

トレーニングルームの床面保護・衝撃吸収に

トレーニングのパフォーマンスアップに

トレーニングのモチベーションアップに

様々な設置バリエーションに対応可能です！

ラバーフロアのカットサンプルをご用意しております  
 内装のご相談・現場調査は遠慮なくお問合せください



ショールームにて色々な厚さ・種類の床材をご覧いただけます

## GYM WIPES SERIES

ジムワイプシリーズ

一般的な細菌の99.9%を除去

米国FDAに承認された国際的ベストセラーワイプ



### メガロールリフィル

定価 **8,800円** (税込)

2,300枚入り(1枚3.47円)

素材：不織布、1枚サイズ：約130×220mm

### プロフェッショナルリフィル

定価 **7,150円** (税込)

700枚入り(1枚9.28円)

素材：不織布、1枚サイズ：約150×205mm



### 空バケツ(ジムワイプ共通)

定価 **2,640円** (税込)

※除菌シートは含まれません

別途詰替え用リフィルをお買い求めください



### ガーディアンディスペンサー (ゴミ箱付き)

定価 **102,300円** (税込)

サイズ：1330×350×350mm

カラー：マットブラック

重さ：約37kg

※中身の空バケツと詰替え用リフィルは別売りです



### ステンレス製フロアスタンド (ゴミ箱付き)

定価 **121,000円** (税込)

サイズ：940×360×360mm

カラー：シルバー

重さ：約13kg

※中身の空バケツと詰替え用リフィルは別売りです

## OTHER

その他

除菌・汚れ落とし

手に優しい天然オレンジオイル配合



### クリーンアウェイHT

定価 **52,800円** (税込)

サイズ：35×30×25cm

容量：5ガロン(18.5ℓ)

重さ：約20kg

【希釈率】

頑固な汚れ：5倍  
食器・浴室：20倍  
窓ガラス：100倍



### 専用スプレー空ボトル

定価 **550円** (税込)

サイズ：21.8×6.4×10cm

容量：550ml

重さ：約590g

※ 製品デザイン・価格・仕様は予告なしに変更になる事がありますので予めご了承ください

※ 表示価格は定価価格(税込)・送料別となります

# Frame Color Sample フレームカラーサンプル

## 通常カラー



**Red Metallic**  
レッドメタリック



**Garnet Red**  
ガーネットレッド



**Orange**  
オレンジ



**Yellow**  
イエロー



**Green**  
グリーン



**New Jewelry Blue**  
ニュージュエリーブルー



**Gray Metallic**  
グレーメタリック



**Silver**  
シルバー



**Deep Black**  
ディープブラック



**Black Metallic**  
ブラックメタリック



**Matte Black**  
マットブラック




**White**  
ホワイト

## 特殊カラー



**Gold**  
ゴールド



**Khaki Gold**  
カーキゴールド



**Gun Blue**  
ガンブルー

## シートカラー



**Stripe Black**  
ストライプブラック

※特殊カラーの場合は1台当たり¥20,000(税別)別途かかります  
※1台に通常カラー2色の場合は1台当たり¥15,000(税別)別途かかります

※実物のカラーサンプルがございましたのでお問い合わせください  
※製造ロット毎に若干、色味が異なる場合がございます  
※工場の都合によりカラーの種類が予告なく変更する場合がございます

## 【アフターサービスについて】

私達、有限会社ヒロテックは日本各地のフィットネスクラブを始め、学校・公立体育館等の運動施設のフィットネス機器のメンテナンスや点検、納品等を行っている、業界 22 年のフィットネスマシンアフターサービス専門業者です。年間 4,000 件以上の作業実績があります。より良い製品を提供するなかで最重要なことはアフターフォローとメンテナンスサービスと考えております。故障や事故を未然に防ぎ、安全かつ効果的にご利用いただく為に、日々の点検、清掃、調整等のメンテナンスが必要です。機器を良好な状態で稼働させるためには、定期点検をお勧めします。定期点検や調整が必要な際は、有限会社ヒロテックまでご連絡ください。

## 【注意事項】

- ・製品の仕様および外観は、改良のため予告なく変更する場合がありますので、ご了承ください。
- ・やむをえない事情により、掲載商品の生産が終了する場合があります。
- ・カタログ掲載の商品写真は、印刷の性質上実際の色と異なる場合があります。
- ・カタログ掲載の写真・文章は無断転載および複製を禁じます。
- ・カタログ掲載の最大荷重は設計上の数字の為、バーベルプレートの形状により、取り付けできない場合があります。
- ・事故防止のために、ご使用されるすべての方が正しい使用方法をお守り頂きますよう、ご指導をお願いいたします。
- ・事故や異常が発生した場合は、直ちに使用を中止し有限会社ヒロテックまでご連絡ください。
- ・海外輸入商品のため、長距離の陸上・海上輸送で運ばれております。そのため、マシン本体に多少の細かい傷がある場合がございます。納品の際に手直しを行うようにしておりますので、予めご了承ください。神経質な方はご購入を再検討いただけますようお願い申し上げます。

ショールーム

**HIROTEC** 有限会社ヒロテック

〒124-0023 東京都葛飾区東新小岩4-13-24  
TEL:03-5654-2470

日本国内総輸入代理店

**HIROTEC** 有限会社ヒロテック

〒124-0023 東京都葛飾区東新小岩4-19-8  
TEL:03-5654-2470 FAX:03-5654-2471  
MAIL:info@hirotec.biz <https://www.hirotec.biz/>

一般建設業  
東京都知事許可  
(般-4) 第155636号

HIROTEC  
ホームページ

